


# REGIONALE GESUNDHEITSÖKONOMIE

## Gesundheitspersonal 2024

in der Bundesrepublik Deutschland ...

6,2 Mio. Beschäftigte



nach Art der Einrichtung

23,1%

40,6%



36,3%

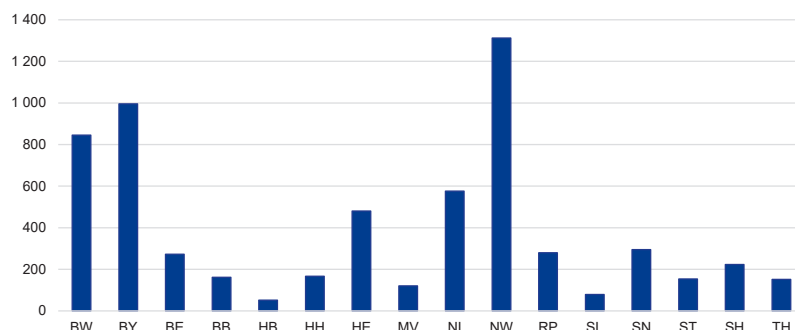


Weitere  
Einrichtungen

© Icons:  
Flaticon.com/Leremy

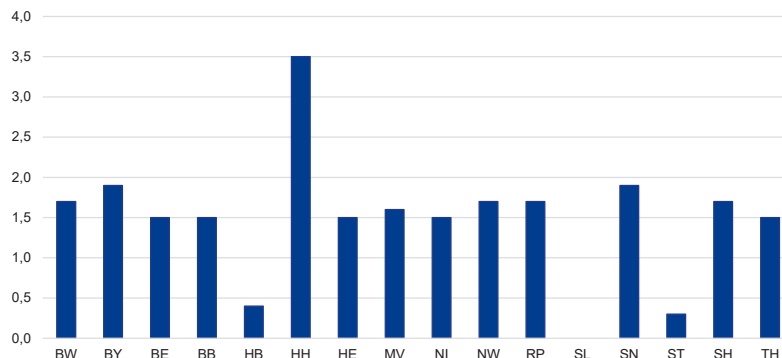
... und in den Ländern

in Tausend Beschäftigte



Veränderung zum Vorjahr

in Prozent



Gezählt werden die Beschäftigungsverhältnisse. Personen mit mehreren Arbeitsverhältnissen in verschiedenen Einrichtungen werden mehrfach gezählt. Die hier verwendete Definition des Gesundheitswesens entspricht dem System of Health Accounts und unterscheidet sich vom Wirtschaftsbereich „Gesundheitswesen“ gemäß der Klassifikation der Wirtschaftszweige. Datenquellen: Gesundheitspersonalrechnung der Länder, Gesundheitspersonalrechnung des Bundes, Berechnungsstand: Januar 2026.

Federführung der Arbeitsgruppe  
„Gesundheitsökonomische Gesamtrechnungen der Länder“  
Statistisches Landesamt des Freistaates Sachsen  
[ggr@statistik.sachsen.de](mailto:ggr@statistik.sachsen.de)



Informationen und Veröffentlichungen  
finden Sie auch im Internet unter  
<https://www.statistikportal.de/de/ggrdl>